




## 1927XM/K5



 307x206x86 mm

<b>Velocità libera</b>	<b>10.000 giri/min</b>
Coppia massima	770 Nm
<b>Capacità vite/dado</b>	<b>Cl 8.8 M22●34 mm</b>
Capacità vite/dado	Cl 12.9 M18●27 mm
<b>Attacco aria</b>	<b>1/4" GAS</b>
Pressione di utilizzo	6,2 Bar
<b>Ø interno tubo aria</b>	<b>10 mm</b>
Consumo aria medio	122 l/min
<b>Peso</b>	<b>1,3 kg</b>



	art.			
<b>019270129</b>	1927XM/K5	1927 XM/K5-1927xm + 5 impact sockets	1/2	2,1

